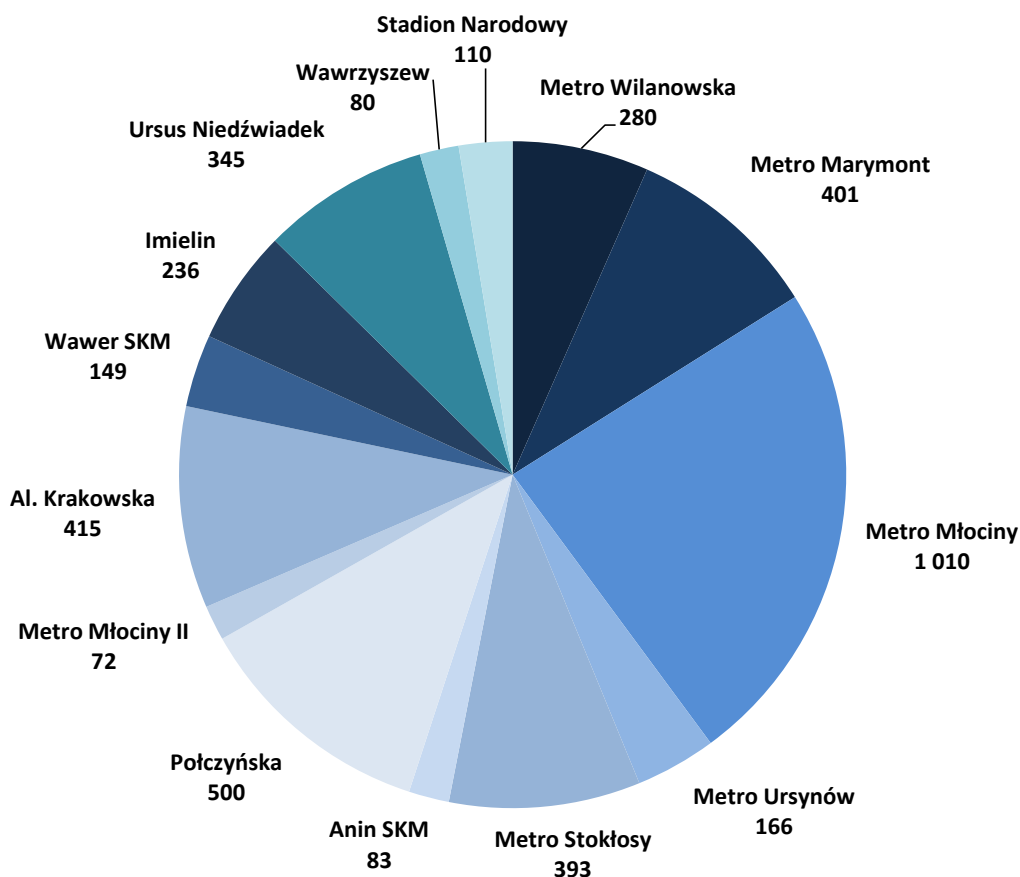


## Część VI. Parkingi P+R oraz infrastruktura przystankowa

### 41. Parkingi strategiczne „Parkuj i jedź” (P+R) - lokalizacje i liczba miejsc

| lp.            | parking           | data uruchomienia | łączna liczba miejsc dla sam. osobowych | liczba miejsc dla samochodów osobowych | liczba miejsc dla pojazdów osób niepełnosprawnych | liczba miejsc dla rowerów |
|----------------|-------------------|-------------------|---|--|---|---------------------------|
| 1              | Metro Wilanowska  | 02-01-2008        | 280                                     | 275                                    | 5   | 30                        |
| 2              | Metro Marymont    | 11-04-2007        | 401                                     | 395                                    | 6   | 28                        |
| 3              | Metro Młociny     | 25-10-2008        | 1 010                                   | 986                                    | 24  | 86                        |
| 4              | Metro Ursynów     | 11-12-2009        | 166                                     | 159                                    | 7   | 100                       |
| 5              | Metro Stokłosy    | 01-04-2015        | 393                                     | 387                                    | 6   | 20                        |
| 6              | Anin SKM          | 16-11-2009        | 83                                      | 80                                     | 3   | 100                       |
| 7              | Połączyńska       | 23-05-2007        | 500                                     | 488                                    | 12  | 20                        |
| 8              | Metro Młociny II  | 05-10-2010        | 72                                      | 72                                     | 0   | 0                         |
| 9              | Al. Krakowska     | 28-08-2011        | 415                                     | 404                                    | 11  | 100                       |
| 10             | Wawer SKM         | 31-01-2012        | 149                                     | 145                                    | 4   | 144                       |
| 11             | Imielin           | 06-02-2012        | 236                                     | 236                                    | 0   | 0                         |
| 12             | Ursus Niedźwiadek | 28-05-2012        | 345                                     | 337                                    | 8   | 24                        |
| 13             | Wawrzyszew        | 07-01-2014        | 80                                      | 78                                     | 2   | 0                         |
| 14             | Stadion Narodowy  | 09-03-2015        | 110                                     | 110                                    | 0   | 0                         |
| <b>łącznie</b> |                   |                   | <b>4 240</b>                            | <b>4 152</b>                           | <b>88</b>   | <b>652</b>                |

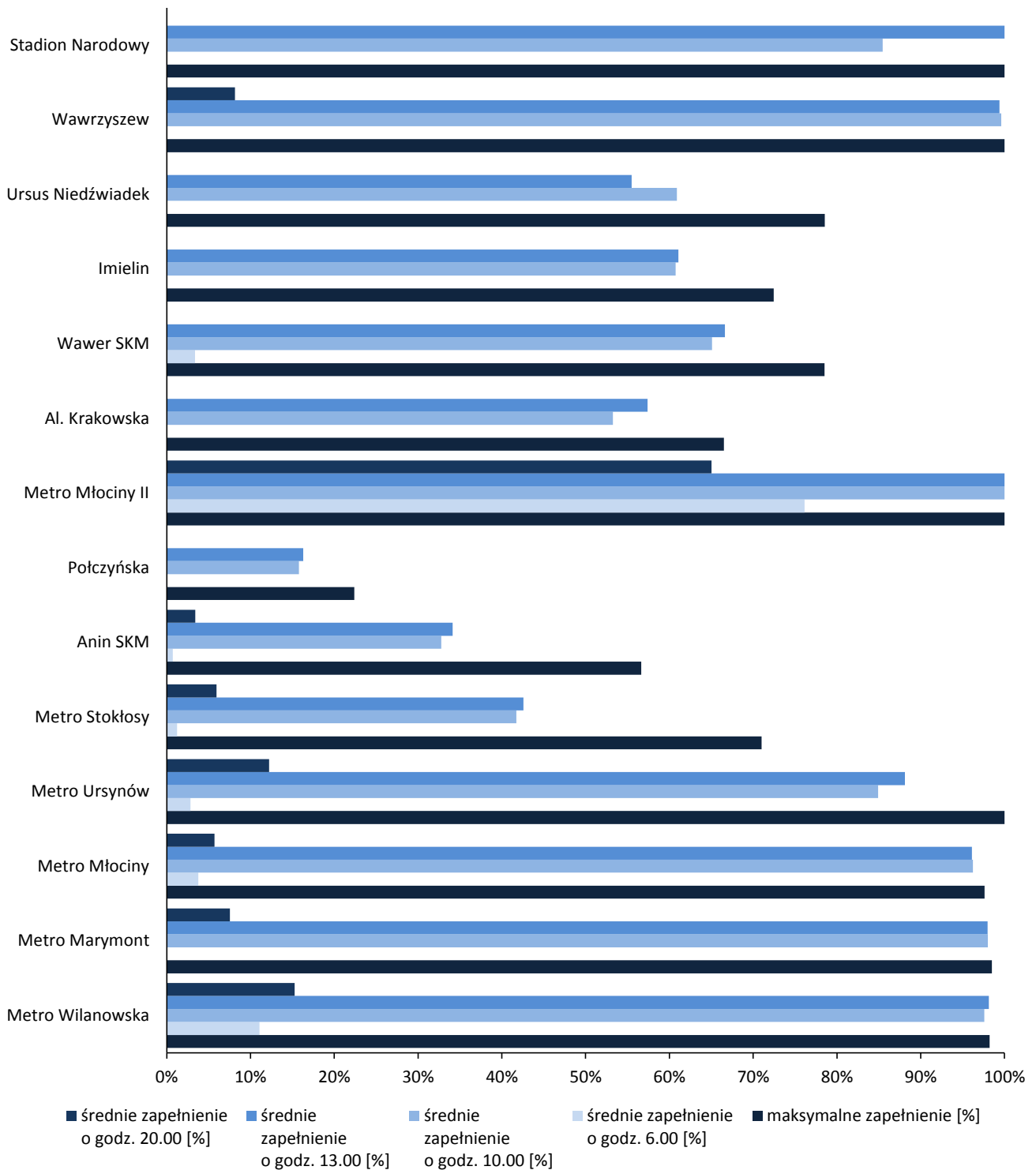
### Parkingi „Parkuj i jedź” (P+R) - ogólna liczba miejsc



## 42. Wykorzystanie parkingów strategicznych „Parkuj i jedź” (P+R) - samochody

| parking                   | maksymalne zapelnienie      |               | maksymalne<br>zapelnienie [%] | średnie<br>zapelnienie<br>o godz. 6.00 [%] | średnie<br>zapelnienie<br>o godz. 10.00 [%] | średnie<br>zapelnienie<br>o godz. 13.00 [%] | średnie<br>zapelnienie<br>o godz. 20.00 [%] |
|---------------------------|-----------------------------|---------------|-------------------------------|--|---|---|---|
|                           | dzień miesiąca              | liczba [szt.] |                               |  |   |   |   |
| <b>dni powszednie</b>     |                             |               |                               |  |   |   |   |
| Metro Wilanowska          | 3,6-10,14-17,20-24,28-30    | 275           | 98,21%                        | 11,07%                                     | 97,58%                                      | 98,14%                                      | 15,27%                                      |
| Metro Marymont            | 3,6-10,14,15,20,22,23,28-30 | 395           | 98,50%                        | --   | 98,02%                                      | 97,98%                                      | 7,54%                                       |
| Metro Młociny             | 1-3,6-10,13-16,20-23,27-30  | 986           | 97,62%                        | 3,77%                                      | 96,24%                                      | 96,13%                                      | 5,69%                                       |
| Metro Ursynów             | 6,7,9                       | 166           | 100,00%                       | 2,83%                                      | 84,91%                                      | 88,11%                                      | 12,22%                                      |
| Metro Stokłosy            | 8                           | 279           | 70,99%                        | 1,23%                                      | 41,74%                                      | 42,59%                                      | 5,94%                                       |
| Anin SKM                  | 7                           | 47            | 56,63%                        | 0,72%                                      | 32,76%                                      | 34,13%                                      | 3,39%                                       |
| Pończyńska                | 7                           | 112           | 22,40%                        | --   | 15,77%                                      | 16,28%                                      | --  |
| Metro Młociny II          | wszystkie dni               | 72            | 100,00%                       | 76,13%                                     | 100,00%                                     | 100,00%                                     | 65,03%                                      |
| Al. Krakowska             | 9                           | 276           | 66,51%                        | --   | 53,25%                                      | 57,40%                                      | --  |
| Wawer SKM                 | 6                           | 117           | 78,52%                        | 3,36%                                      | 65,10%                                      | 66,62%                                      | --  |
| Imielin                   | 15                          | 171           | 72,46%                        | --   | 60,75%                                      | 61,08%                                      | --  |
| Ursus Niedźwiadek         | 6                           | 271           | 78,55%                        | --   | 60,91%                                      | 55,48%                                      | --  |
| Wawrzyszew                | 3,6-10,13-16,20-23,27-30    | 80            | 100,00%                       | --   | 99,63%                                      | 99,41%                                      | 8,13%                                       |
| Stadion Narodowy          | 9                           | 110           | 100,00%                       | --   | 85,45%                                      | 100,00%                                     | --  |
| <b>soboty</b>             |                             |               |                               |  |   |   |   |
| Metro Wilanowska          | 18                          | 77            | 27,50%                        | --   | 18,39%                                      | 24,46%                                      | --  |
| Metro Marymont            | 11                          | 58            | 14,46%                        | --   | 12,22%                                      | --  | 3,99%                                       |
| Metro Młociny             | 4                           | 137           | 13,56%                        | 1,19%                                      | 6,34%                                       | 8,76%                                       | 5,15%                                       |
| Metro Ursynów             | 18                          | 48            | 28,92%                        | 0,30%                                      | 6,33%                                       | 11,75%                                      | 11,14%                                      |
| Metro Stokłosy            | 11                          | 9             | 2,29%                         | 0,25%                                      | 1,36%                                       | 2,12%                                       | 1,02%                                       |
| Anin SKM                  | 11                          | 7             | 8,43%                         | 0,40%                                      | 1,36%                                       | 2,12%                                       | 0,90%                                       |
| Pończyńska                | 4                           | 4             | 0,80%                         | --   | 0,40%                                       | 0,40%                                       | --  |
| Metro Młociny II          | 1,18                        | 72            | 100,00%                       | 58,33%                                     | 91,67%                                      | 95,14%                                      | 74,31%                                      |
| Al. Krakowska             | 4                           | 40            | 9,64%                         | --   | 6,63%                                       | 7,59%                                       | --  |
| Wawer SKM                 | 11,18                       | 10            | 6,71%                         | --   | 0,67%                                       | 4,03%                                       | --  |
| Ursus-Niedźwiadek         | 18                          | 135           | 39,13%                        | --   | 32,17%                                      | 28,41%                                      | --  |
| Wawrzyszew                | 11                          | 26            | 32,50%                        | --   | 22,09%                                      | 20,00%                                      | --  |
| <b>niedziele i święta</b> |                             |               |                               |  |   |   |   |
| Metro Wilanowska          | 5                           | 57            | 20,36%                        | --   | 15,63%                                      | 17,86%                                      | --  |
| Metro Marymont            | 5                           | 31            | 7,73%                         | --   | 5,15%                                       | 4,56%                                       | --  |
| Metro Młociny             | 19                          | 68            | 6,73%                         | 1,46%                                      | 4,31%                                       | 6,04%                                       | 3,22%                                       |
| Metro Ursynów             | 5,19                        | 5             | 3,01%                         | 0,75%                                      | 1,36%                                       | 2,26%                                       | 1,05%                                       |
| Metro Stokłosy            | 26                          | 4             | 1,02%                         | 0,08%                                      | 0,03%                                       | 0,85%                                       | 0,51%                                       |
| Anin SKM                  | 26                          | 4             | --                            | 0,30%                                      | 1,20%                                       | 2,11%                                       | 0,60%                                       |
| Pończyńska                | 12                          | 2             | 0,40%                         | --   | --  | 0,15%                                       | --  |
| Metro Młociny II          | 5,12,19                     | 72            | 100,00%                       | 48,26%                                     | 89,93%                                      | 92,71%                                      | 71,88%                                      |
| Al. Krakowska             | 12                          | 16            | 3,86%                         | --   | 2,77%                                       | 3,01%                                       | --  |
| Wawer SKM                 | 12                          | 5             | 3,36%                         | 0,00%                                      | 2,26%                                       | 2,44%                                       | 1,50%                                       |
| Ursus-Niedźwiadek         | 26                          | 152           | 44,06%                        | --   | 40,68%                                      | 33,48%                                      | --  |
| Wawrzyszew                | 5,12                        | 80            | 100,00%                       | --   | 68,75%                                      | 67,50%                                      | --  |

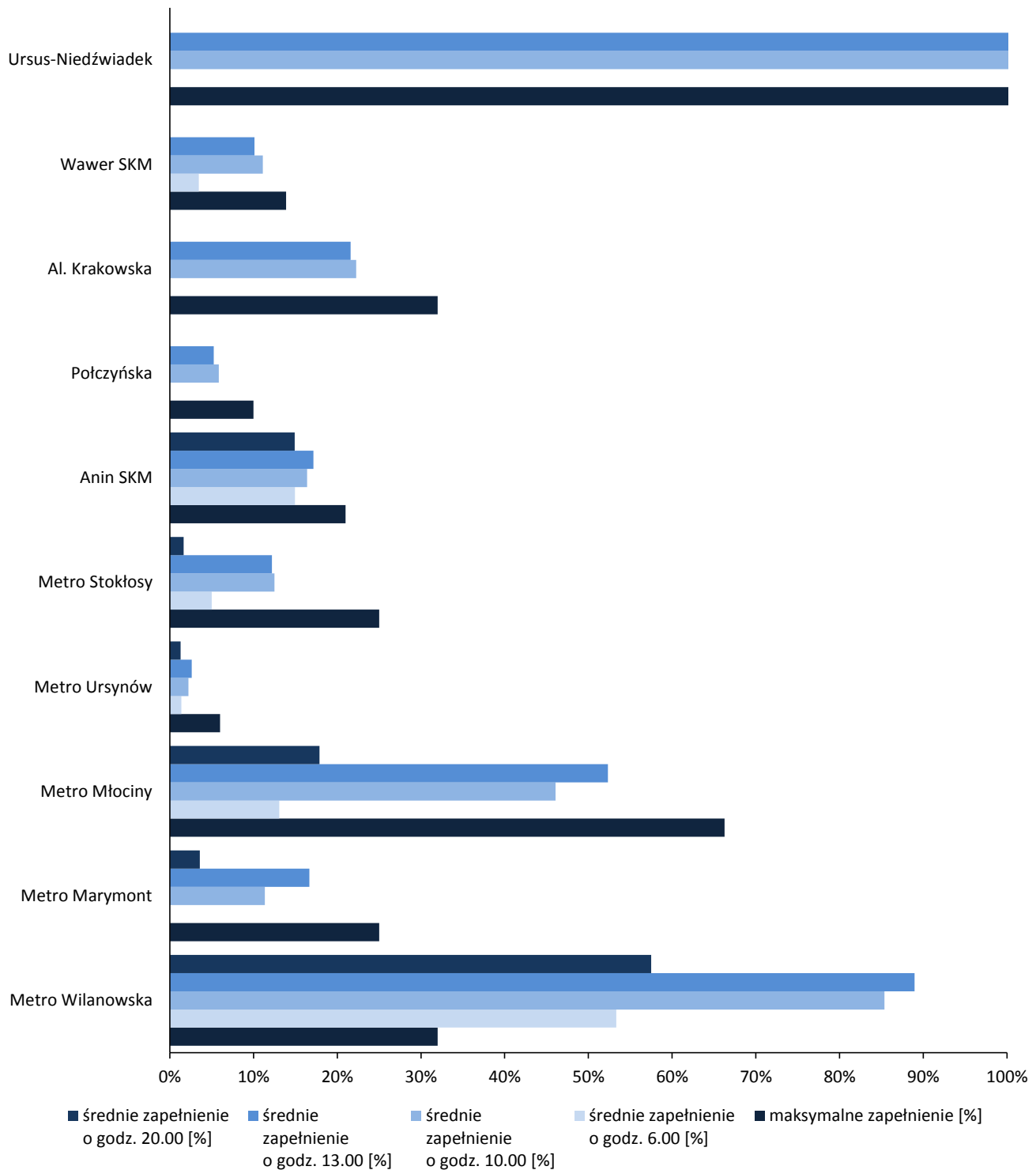
## Wykorzystanie parkingów strategicznych „Parkuj i jedź” (P+R) w dni powszednie - samochody



### 43. Wykorzystanie parkingów strategicznych „Parkuj i jedź” (P+R) - rowery

| parking            | maksymalne zapętnienie |               | maksymalne<br>zapętnienie [%] | średnie<br>zapętnienie<br>o godz. 6.00 [%] | średnie<br>zapętnienie<br>o godz. 10.00 [%] | średnie<br>zapętnienie<br>o godz. 13.00 [%] | średnie<br>zapętnienie<br>o godz. 20.00 [%] |
|--------------------|------------------------|---------------|-------------------------------|--|---|---|---|
|                    | dzień miesiąca         | liczba [szt.] |                               |  |   |   |   |
| dni powszednie     |                        |               |                               |  |   |   |   |
| Metro Wilanowska   | 6                      | 35            | 32,00%                        | 53,33%                                     | 85,37%                                      | 88,97%                                      | 57,50%                                      |
| Metro Marymont     | 9                      | 7             | 25,00%                        | --   | 11,36%                                      | 16,68%                                      | 3,57%                                       |
| Metro Młociny      | 29                     | 57            | 66,28%                        | 13,08%                                     | 46,07%                                      | 52,33%                                      | 17,88%                                      |
| Metro Ursynów      | 29                     | 6             | 6,00%                         | 1,38%                                      | 2,22%                                       | 2,60%                                       | 1,29%                                       |
| Metro Stokłosy     | 21                     | 5             | 25,00%                        | 5,00%                                      | 12,50%                                      | 12,20%                                      | 1,65%                                       |
| Anin SKM           | 15                     | 21            | 21,00%                        | 14,93%                                     | 16,40%                                      | 17,14%                                      | 14,92%                                      |
| Pończyńska         | 3,6,28                 | 2             | 10,00%                        | --   | 5,85%                                       | 5,25%                                       | --  |
| Al. Krakowska      | 29                     | 32            | 32,00%                        | --   | 22,25%                                      | 21,60%                                      | --  |
| Wawer SKM          | 7                      | 20            | 13,89%                        | 3,47%                                      | 11,11%                                      | 10,10%                                      | --  |
| Ursus-Niedźwiadek  | 29                     | 49            | 204,17%                       | --   | 137,00%                                     | 156,67%                                     | --  |
| soboty             |                        |               |                               |  |   |   |   |
| Metro Wilanowska   | 25                     | 17            | 56,67%                        | --   | 51,67%                                      | 46,67%                                      | --  |
| Metro Marymont     | 18,25                  | 1             | 3,57%                         | --   | 3,57%                                       | --  | --  |
| Metro Młociny      | 4                      | 20            | 23,26%                        | 11,63%                                     | 16,57%                                      | 20,06%                                      | 11,05%                                      |
| Metro Ursynów      | 18                     | 2             | 2,00%                         | --   | 0,50%                                       | 1,50%                                       | --  |
| Metro Stokłosy     | 18                     | 1             | 5,00%                         | 0,00%                                      | 5,00%                                       | 0,00%                                       | 0,00%                                       |
| Anin SKM           | 4,18,25                | 17            | 17,00%                        | --   | 16,50%                                      | 17,00%                                      | 16,00%                                      |
| Pończyńska         | 4,11,25                | 1             | 5,00%                         | --   | 5,00%                                       | 3,75%                                       | --  |
| Al. Krakowska      | 11                     | 15            | 15,00%                        | --   | 14,50%                                      | 13,00%                                      | --  |
| Wawer SKM          | 4,18                   | 3             | 2,08%                         | --   | --  | 1,22%                                       | --  |
| Ursus-Niedźwiadek  | 18                     | 37            | 154,17%                       | --   | 140,29%                                     | 125,00%                                     | --  |
| niedziele i święta |                        |               |                               |  |   |   |   |
| Metro Wilanowska   | 5                      | 24            | 80,00%                        | --   | 49,17%                                      | 50,00%                                      | --  |
| Metro Marymont     | 5                      | 1             | 3,57%                         | --   | 3,57%                                       | --  | --  |
| Metro Młociny      | 19                     | 14            | 16,28%                        | 9,59%                                      | 9,30%                                       | 10,17%                                      | 6,69%                                       |
| Metro Ursynów      | 5,19                   | 2             | 2,00%                         | 2,00%                                      | 2,00%                                       | 1,67%                                       | 0,50%                                       |
| Metro Stokłosy     | 19                     | 1             | 5,00%                         | 0,00%                                      | 5,00%                                       | 0,00%                                       | 0,00%                                       |
| Anin SKM           | 5                      | 19            | 19,00%                        | 17,00%                                     | 13,25%                                      | 13,25%                                      | 14,67%                                      |
| Pończyńska         | 5                      | 3             | 15,00%                        | --   | 5,00%                                       | 7,50%                                       | --  |
| Al. Krakowska      | 19                     | 13            | 13,00%                        | --   | 9,50%                                       | 11,50%                                      | --  |
| Wawer SKM          | 26                     | 3             | 2,08%                         | --   | 2,08%                                       | 1,22%                                       | 2,08%                                       |
| Ursus-Niedźwiadek  | 19                     | 39            | 162,50%                       | --   | 150,00%                                     | 108,33%                                     | --  |

## Wykorzystanie parkingów strategicznych „Parkuj i jedź” (P+R) w dni powszednie - rowery



## 44. Infrastruktura przystankowa komunikacji autobusowej i tramwajowej

na terenie Warszawy

| dzielnice      | ogólna liczba przystanków | liczba zespołów przystankowych | liczba przystanków tramwajowych | liczba przystanków autobusowych | liczba przystanków tramwajowo-autobusowych | liczba przystanków autobusowych wyposażonych w wiaty | liczba przystanków tramwajowych wyposażonych w wiaty | liczba przystanków autobusowych wyposażonych w słupki | liczba przystanków tramwajowych wyposażonych w słupki | liczba przystanków autobusowych wyposażonych w ławki | liczba przystanków tramwajowych wyposażonych w ławki |
|----------------|---------------------------|--------------------------------|---------------------------------|---------------------------------|--|--|--|---|---|--|--|
| Bemowo         | 220                       | 61                             | 62                              | 158                             | 0  | 150  |  | 104   |   | 60   |  |
| Białołęka      | 426                       | 162                            | 35                              | 391                             | 0  | 195  |  | 284   |   | 183  |  |
| Bielany        | 291                       | 84                             | 60                              | 231                             | 0  | 164  |  | 139   |   | 108  |  |
| Mokotów        | 461                       | 143                            | 69                              | 392                             | 0  | 315  |  | 251   |   | 163  |  |
| Ochota         | 166                       | 49                             | 40                              | 126                             | 0  | 107  |  | 98  |   | 72   |  |
| Praga Południe | 317                       | 100                            | 50                              | 267                             | 0  | 211  |  | 167   |   | 121  |  |
| Praga Północ   | 177                       | 44                             | 57                              | 120                             | 5  | 95   |  | 120   |   | 65   |  |
| Rembertów      | 96                        | 46                             | 0                               | 96                              | 0  | 36   |  | 73  |   | 57   |  |
| Śródmieście    | 395                       | 98                             | 82                              | 313                             | 4  | 268  |  | 207   |   | 148  |  |
| Targówek       | 244                       | 86                             | 19                              | 225                             | 0  | 137  |  | 152   |   | 108  |  |
| Ursus          | 144                       | 60                             | 0                               | 144                             | 0  | 76   |  | 97  |   | 59   |  |
| Ursynów        | 231                       | 83                             | 0                               | 231                             | 0  | 189  |  | 95  |   | 58   |  |
| Wawer          | 353                       | 150                            | 0                               | 353                             | 0  | 129  |  | 270   |   | 192  |  |
| Wesoła         | 68                        | 29                             | 0                               | 68                              | 0  | 40   |  | 63  |   | 24   |  |
| Wilanów        | 106                       | 44                             | 0                               | 106                             | 0  | 43   |  | 70  |   | 53   |  |
| Włochy         | 182                       | 69                             | 14                              | 169                             | 0  | 104  |  | 99  |   | 78   |  |
| Wola           | 269                       | 84                             | 67                              | 196                             | 6  | 174  |  | 143   |   | 100  |  |
| Żoliborz       | 145                       | 32                             | 35                              | 110                             | 0  | 82   |  | 88  |   | 61   |  |
| <b>razem</b>   | <b>4291</b>               | <b>1424</b>                    | <b>590</b>                      | <b>3696</b>                     | <b>15</b>                                  | <b>2515</b>  |  | <b>2520</b>   |   | <b>1710</b>  |  |

poza Warszawą

| gminy           | ogólna liczba przystanków | liczba zespołów przystankowych | liczba przystanków wyposażonych w wiaty | liczba przystanków wyposażonych w słupki | liczba przystanków wyposażonych w ławki |
|-----------------|---------------------------|--------------------------------|---|--|---|
| Czosnów         | 4                         | 2                              | 0                                       | 4  | 0                                       |
| Góra Kalwaria   | 76                        | 41                             | 13                                      | 75                                       | 0                                       |
| Halinów         | 13                        | 8                              | 2                                       | 13                                       | 0                                       |
| Izabelin        | 40                        | 21                             | 22                                      | 40                                       | 3                                       |
| Jabłonna        | 29                        | 17                             | 7                                       | 27                                       | 0                                       |
| Józefów         | 16                        | 8                              | 14                                      | 15                                       | 0                                       |
| Kampinos        | 8                         | 5                              | 0                                       | 8  | 0                                       |
| Kobyłka         | 44                        | 26                             | 0                                       | 44                                       | 0                                       |
| Konstancin-Jez. | 204                       | 100                            | 42                                      | 199                                      | 0                                       |
| Legionowo       | 93                        | 45                             | 14                                      | 93                                       | 3                                       |
| Leszno          | 29                        | 17                             | 10                                      | 29                                       | 0                                       |
| Lesznowola      | 131                       | 64                             | 24                                      | 127                                      | 0                                       |
| Łomianki        | 27                        | 16                             | 6                                       | 27                                       | 3                                       |
| Marki           | 36                        | 18                             | 21                                      | 34                                       | 0                                       |
| Michałowice     | 14                        | 8                              | 8                                       | 14                                       | 1                                       |
| Nadarzyn        | 53                        | 40                             | 17                                      | 53                                       | 0                                       |
| Nieporęt        | 109                       | 52                             | 17                                      | 105                                      | 2                                       |
| Nowy Dwór M.    | 8                         | 5                              | 0                                       | 8  | 0                                       |
| Otwock          | 71                        | 38                             | 9                                       | 70                                       | 0                                       |
| Ożarów Maz.     | 78                        | 40                             | 21                                      | 72                                       | 0                                       |
| Piaseczno       | 229                       | 126                            | 45                                      | 222                                      | 0                                       |
| Piastów         | 17                        | 9                              | 13                                      | 8  | 0                                       |
| Prażmów         | 36                        | 23                             | 0                                       | 36                                       | 0                                       |
| Pruszków        | 26                        | 15                             | 0                                       | 26                                       | 0                                       |
| Radzymin        | 83                        | 49                             | 0                                       | 82                                       | 1                                       |
| Raszyn          | 74                        | 37                             | 47                                      | 73                                       | 0                                       |
| Stare Babice    | 99                        | 57                             | 21                                      | 97                                       | 0                                       |
| Sulejówek       | 18                        | 10                             | 4                                       | 18                                       | 0                                       |
| Wiązowna        | 81                        | 42                             | 7                                       | 81                                       | 0                                       |
| Wieliszew       | 75                        | 39                             | 0                                       | 75                                       | 0                                       |
| Wołomin         | 76                        | 45                             | 1                                       | 76                                       | 0                                       |
| Ząbki           | 41                        | 22                             | 8                                       | 41                                       | 1                                       |
| Zielonka        | 11                        | 7                              | 0                                       | 11                                       | 0                                       |
| <b>razem</b>    | <b>1949</b>               | <b>1052</b>                    | <b>393</b>                              | <b>1903</b>                              | <b>14</b>                               |

|                | ogólna liczba przystanków | liczba zespołów przystankowych | liczba przystanków tramwajowych | liczba przystanków autobusowych | liczba przystanków tramwajowo-autobusowych | liczba przystanków wyposażonych w wiaty | liczba przystanków wyposażonych w słupki | liczba przystanków wyposażonych w ławki |
|----------------|---------------------------|--------------------------------|---------------------------------|---------------------------------|--|---|--|---|
| <b>łącznie</b> | <b>6240</b>               | <b>1052</b>                    | <b>590</b>                      | <b>5645</b>                     | <b>15</b>                                  | <b>2908</b>                             | <b>4423</b>                              | <b>1724</b>                             |

#### 45. Utrzymanie czystości na przystankach komunikacji miejskiej

| sprzątanie przystanków |               | opróżnianie koszy |               |
|------------------------|---------------|-------------------|---------------|
| liczba                 | 0             | liczba            | 0             |
| 59 921                 | 982 408,65 zł | 251 583           | 821 194,07 zł |

Sprzątanie przystanków odbywa się w ramach zawartych umów z firmami sprzątającymi wyłonionymi w drodze przetargów. Przystanki sprzątane są od 2 do 7 razy w tygodniu w zależności od lokalizacji przystanku.  
W okresie zimowym sprzątanie odbywa się codziennie niezależnie od przyjętych harmonogramów.

Kosze opróżniane są w ramach umów z firmami sprzątającymi wyłonionymi w drodze przetargu. Opróżnianie odbywa się 6-7 razy w tygodniu w zależności od lokalizacji przystanku.