

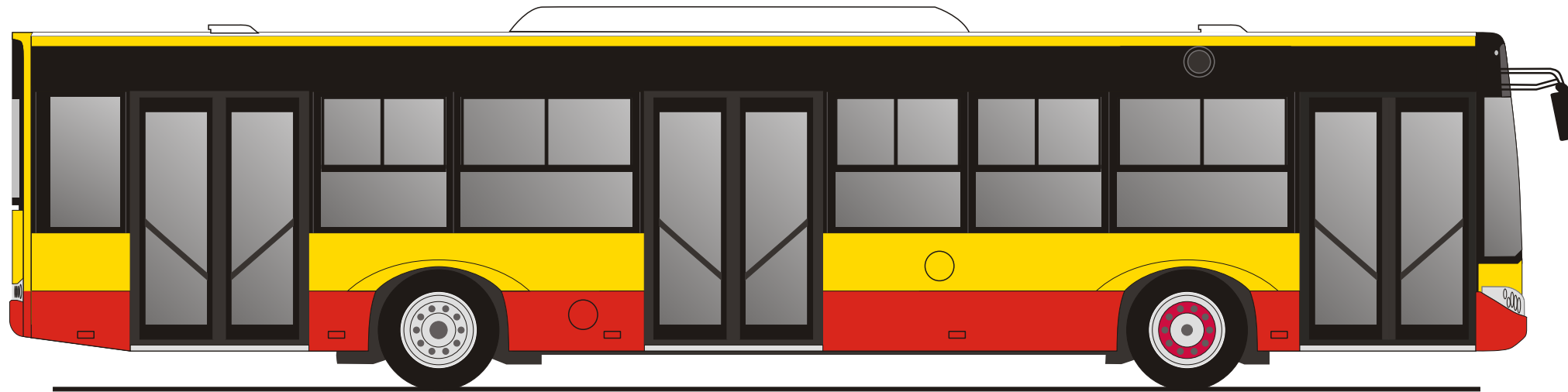






SCHEMAT MALOWANIA AUTOBUSU SOLARIS URBINO 12



KOLORYSTYKA POJAZDU wg palety RAL Classic:

	czerwony	RAL 3020 – pas w dolnej części nadwozia
	żółty	RAL 1003 – podstawowy kolor
	czarny	RAL 9005 – maskowanie słupków i klap w pasie okiennym, pas nadokienny
	biały	RAL 9010 – dach, obudowy wentylatorów, klimatyzacji

Schemat dedykowany dla autobusów z dostaw z lat 2007-2008

Szczegółowe zasady malowania:

- zderzak przedni, zderzak tylny, dolne części paneli bocznych w kolorze czerwonym;
- słupki okienne, kłapa chłodnicy silnika, pas nadokienny do wysokości zgodnej ze schematem dostawy Urbino 18 z 2010 r. w kolorze czarnym;
- pas podokienny, w tym panele nad kołami, kłapa tylna, maska przednia, pas nadokienny nad pasem czarnym w kolorze żółtym;
- dach, osłony klimatyzacji, wentylatorów i inne elementy na dachu w kolorze białym; atrapa świateł przednich i tylnych w kolorze srebrnym